

Ghid de utilizare

Acest manual contine informatii de siguranta si avertismente. Va rugam sa cititi cu atentie informatiile relevante si sa observati cu strictete toate **Avertismentele** si **Notele**.



ATENȚIE

Pentru a preveni socurile electrice si a evita ranirea, cititi cu atentie manualul de utilizare înainte de utilizarea multimetrului.

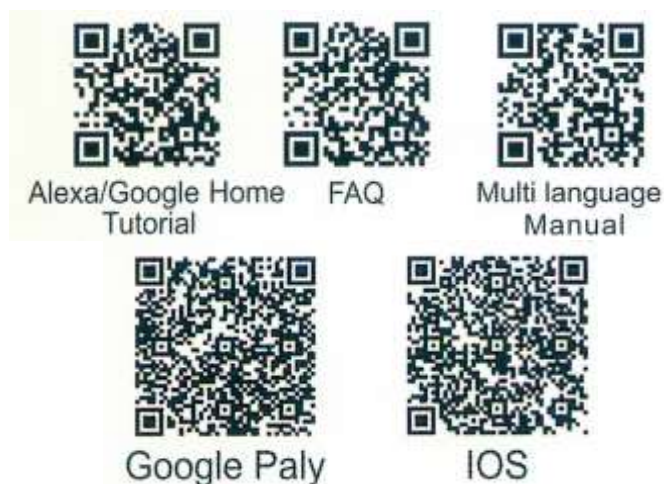
Model: SKU-8415 – adaptor smart cu WiFi încorporat

Tensiune alimentare: 90 – 250 VAC

Curent maxim: 10 A

Standard wireless: 2,4 GHz

1. Instalați aplicația V-TAC Smart Home App în telefon sau tabletă. Sau scanați codul QR, descărcați și instalați aplicația pe smart phone sau tabletă



2. Introduceți adaptorul într-o priză de perete

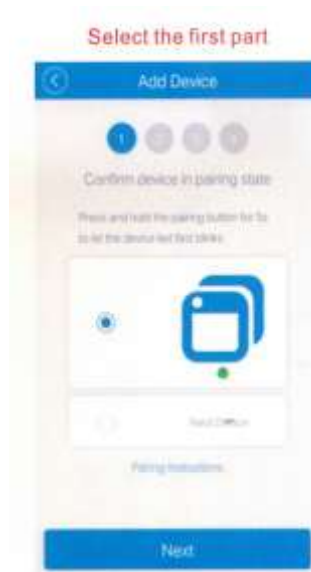
3. Setare

Apăsați și țineți apăsat butonul pentru aprox. 5 secunde până când led-ul WIFI pâlpâie

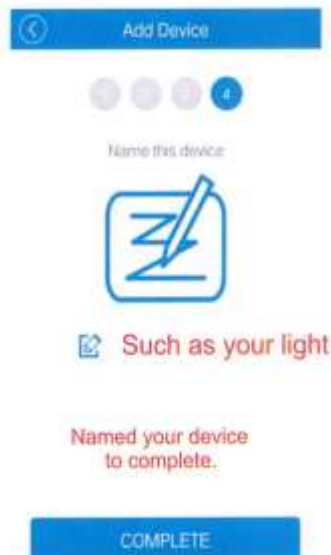
Apăsați + în aplicația Smart Home App



Selectați dispozitivul



Utilizatorii IOS pot încerca configurarea manuală.

Introduceți numele utilizator și parola pentru rețeaua WIFI**Dați un nume dispozitivului**

Când lumina luminează în verde, dispozitivul este online. Puteți controla dispozitivul acum direct din dispozitivul dvs. (telefon, tableta, etc)

**RECICLAREA CORECTA A ACESTUI PRODUS**

Simbolul alăturat indică faptul că deșeurile de echipamente electrice și electronice nu se reciclează împreună cu deșeurile menajere. Pentru a preveni un posibil pericol față de mediul inconjurător sau față de sănătatea dumneavoastră din cauza reciclării necontrolate a deșeurilor, vă rugăm să separați acest produs de alte tipuri de deșeuri și să-l reciclați în mod responsabil. Reciclarea controlată a aparatelor de uz casnic joacă un rol vital în refolosirea, recuperarea și reciclarea echipamentelor electrice și electronice.

ACEST MANUAL DE OPERARE SE POATE MODIFICA FĂRĂ ÎNȘTIINȚĂRI PRELABILE.